

HARIO

V60 DRIP KETTLE AIR

V60 ドリップケトル・エアー

取扱説明書

お買いあげ誠にありがとうございます。正しくご使用していただくため、この取扱説明書を必ずお読みください。また、お読みになりましたら、大切に保管してください。

製品についてのお問い合わせ先

HARIO株式会社

〒103-0006

東京都中央区日本橋富沢町9-3

フリーダイヤル:0120-39-8208

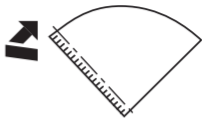
<https://www.hario.com>

87599101 VKA-35説明書2301

コーヒーの淹れ方

1

ペーパーフィルターのチャック部を折り曲げドリッパーの内部にぴったりとセットします。



2

コーヒー粉を入れ、軽くゆすって平らにしたあと、サーバーに乗せます。
*1杯分=約12g



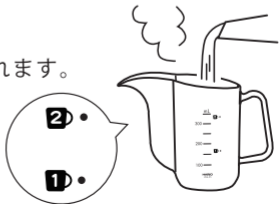
3

ドリップケトルに熱湯を入れます。

① 1杯分=170mL

② 2杯分=340mL

*お湯の温度：93℃



4

お湯をコーヒー粉の中心から全体がしめる程度にゆっくり注ぎ、30秒蒸らします。



5

残りのお湯を3回に分けて注ぎます。注ぐ際は、中心よりうず状にお湯を注いでください。また、ペーパーフィルターに直接かからないように注ぎ、お湯が落ちきるまでを、3分以内としてください。



6

ドリッパーに注いだお湯がサーバーに落ちきったら完成です。



お取り扱い上の注意

- ⚠ 本製品は、お湯を入れてコーヒードリップをするためのドリップ専用ケトルです。電子レンジ、オーブン、直火、IHなどの加熱器具では使用できません。
- ⚠ お子様に使用させないでください。また、幼児のそばで使用したり、幼児の手の届く所に置かないでください。
- ご使用前には洗淨をしてください。
- 樹脂製品ですので、火のそばに置かないでください。
- 破損した際のお取扱いは、ケガをしないよう十分ご注意ください。
- 廃棄する際は、各自治体の指示に従い分別してください。

お手入れの方法

- 洗淨する場合は、やわらかいスポンジに中性洗剤を使用してください。
- 本製品は食器洗い乾燥機のご使用ができます。ご使用の際は、お手持ちの食器洗い乾燥機の取扱説明書をよくお読みください。

材質のご案内

MADE IN JAPAN

本体：PCT樹脂 (耐熱温度：100℃)



HARIO

V60 DRIP KETTLE AIR

Instruction Manual

Thank you for purchasing this HARIO product. Please be sure to read this instruction manual thoroughly prior to use. After reading the manual, store it in a safe place for future reference.

Contact

HARIO CO., LTD.

9-3 Nihonbashi Tomizawa-Cho,
Chuo-ku, Tokyo 103-0006 Japan
<https://global.hario.com>

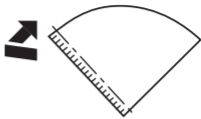


HOW TO USE

How to Brew Coffee

1

Fold the paper filter along the seam then set it securely in the dripper.



2

Put in ground coffee, shake the dripper lightly to level out the grounds, then place it on the server.

*1 cup = approx. 12g




3

Pour hot water into the kettle.

1 1 cup = 170mL

2 2 cups = 340 mL

*Water temperature : 93°C



4

Slowly pour enough hot water to moisten the grounds from the center outward. Wait for about 30 seconds.



5

Pour in the remaining water divided into three pours, making sure to do so in circular pattern from the center outward. Pour so that the hot water does not directly contact the filter, and so that your coffee will finish dripping within 3 min.



6

Your coffee is ready once all the hot water has dripped into the server.



Precautions for Use

- ⚠️ This product is a kettle for pouring hot water to make pour-over coffee. It is not safe for use with microwaves, ovens, open flames, induction cooktops, etc.
- ⚠️ Do not allow children to use this product. Do not use near children, and store out of reach of children.
 - Wash the product before using for the first time.
 - If the product becomes damaged, please handle any broken pieces with care.
 - Follow local rules on garbage disposal when disposing of this product.
 - Do not store resin products near heat or open flame.

Product Care

- Use a soft sponge and neutral detergent to clean this product.
- This product is dishwasher safe. Be sure to read the instruction manual provided with your dishwasher before use.

Material Guide

MADE IN JAPAN

Body: PCT resin
(Heat resistance temperature 100°C)

