

Glass made with

HARIO Glass®

MADE IN JAPAN

Sustainable materials



HOW TO USE

家庭用品品質表示法による表示

品名 耐熱ガラス製器具

使用区分 熱湯用

耐熱温度差 120℃

取扱い上の注意

- 調理の時は外側の水滴をぬぐい、途中で差し水をする時は冷水をさけ、またガラスの部分が熱くなっている時はぬれた布でふれたり、ぬれた所に置かないで下さい。
- 空だきをしないで下さい。
- 洗う時は、研磨材入りたわし、金属たわしやクレンザーなどを使用しないで下さい。
- 使用区分以外には使用しないで下さい。

HARIO株式会社

〒103-0006東京都中央区日本橋富沢町9-3

一製品についてのお問い合わせ先一

HARIO株式会社

〒103-0006

東京都中央区日本橋富沢町9-3

フリーダイヤル:0120-39-8208

<https://www.hario.com>

HARIO CO., LTD.

9-3 Nihonbashi Tomizawa-Cho,

Chuo-ku, Tokyo 103-0006 Japan

<https://global.hario.com>

98581101
MCNJ共通説明書 2301



熱湯用



注意

- 直火にかけられません
For use with boiling water

HARIO



取扱説明書

お買いあげ誠にありがとうございます。正しくご使用していただくため、この取扱説明書を必ずお読みください。また、お読みになりましたら、大切に保管してください。

Instruction Manual

Thank you for purchasing this HARIO product. Please be sure to read this instruction manual thoroughly prior to use.

After reading the manual, store it in a safe place for future reference.

密閉キャニスター

SEALED CANISTER

日本語

ご使用について

- フタのツマミを上げた状態でフタを開けます。
- 本体の中に珈琲粉や珈琲豆を入れ、フタのツマミを上げた状態で本体にセットします。
- 曲りなく水平にフタを本体にセットしたらツマミを押し下げます。
- しっかりと閉まったことを確認してください。
- 樹脂製パーツは、「家庭用漂白剤」に長時間浸け置きしますと樹脂の耐久性が低下しますので、短時間の使用としてください。
- シリコンゴムパーツは素材の特性上、色素の濃いものやにおいの強い食品がついたままにしますと、色やにおいが移る場合があります。早めに洗浄してください。
- 食器洗い乾燥機可。

- 材質の案内
- ①フタ：ポリプロピレン・メタクリル樹脂（耐熱温度90℃）
 - ②フタパッキン：シリコンゴム（耐熱温度180℃）
 - ③本体：耐熱ガラス（耐熱温度差120℃）

HARIO Glass® HARIO Glass® は HARIO の耐熱ガラス素材の商標です。

ENGLISH

Usage instructions

- Open the lid with the handle raised.
- Place ground coffee or coffee beans in the canister, and set the lid in place with the handle raised.
- Ensure that the lid is in a perfectly level position and push the handle down.
- Please check that it is properly closed.
- Letting resin parts soak in household bleach for a prolonged period of time may reduce their durability.
- Wash this product immediately after use, as leaving food and beverages with strong colors and odors may cause them to transfer to the product due to the characteristics of the silicone rubber material.
- Dishwasher safe.

Material Guide

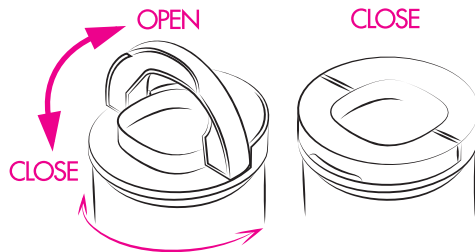
- ①Lid : Polypropylene・Methacrylate resin (heat resistant to 90℃)
- ②Packing : Silicone rubber (heat resistant to 180℃)
- ③Body: Heatproof glass (heat resistant temperature difference 120℃)



- ①②中国製 ③日本製
①②Made in China ③Made in Japan

この製品は日本で品質管理し、組立てたものです。

This product is assembled to strict quality control standards in Japan.









フタを回しながら引き上げてください
Please pull up the lid while turning

お取り扱い上の注意

- ⚠ 直火にかけられません。
 - ⚠ ガラスは割れるものです。洗浄やご使用時はていねいにお取り扱いください。
 - ⚠ お子様に使用させないでください。また、幼児のそばで使用したり、幼児の手届く所に置かないでください。
- ご使用前には洗浄をしてください。
 - ケガ防止の為、お取り扱い前にはヒビや欠けが無いかご確認ください。
 - ヒビ、欠け、強いスリ傷の入ったものは、思わぬときに破損することがありますので、使用しないでください。
 - ガラス器の内面を、金属スプーンなどで強くたたいたり、強くこすったりしないでください。破損の原因になります。
 - プラスチック製の部品は火のそばに置かないでください。
 - 破損した際のお取扱いは、ケガをしないよう十分ご注意ください。
 - 廃棄する際は、各自治体の指示に従い分別してください。

お手入れの方法

- ⚠ 洗浄する場合は、やわらかいスポンジに中性洗剤を使用してください。
 - ⚠ やわらかいスポンジでも、下図のようにクレンザーやガラスに傷のつく研磨材、または研磨粒子がついているスポンジなどは使用しないでください。思わぬときに破損する原因となります。
- 本製品は食器洗い乾燥機のご使用ができます。ご使用の際は、お手持ちの食器洗い乾燥機の取扱説明書をよくお読みください。
 - ガラスの汚れのひどいときは「家庭用漂白剤」を薄めてご使用ください。その際「家庭用漂白剤」の取扱注意事項を必ずお守りください。漂白後は十分に水洗いしてください。
 - ガラスの内面を洗う際、十分ご注意ください。内側から力を入れてタオルを絞る様にヒネリ洗いをしますと、破損し思わぬケガをする危険があります。







ご使用いただけます	使用しないでください
 スポンジ	 クレンザー
 中性洗剤	 研磨材付 スポンジ
	 研磨材入 ナイロンたわし
	 スチールたわし

Precautions for Use

- ⚠ Do not expose to open flames.
 - ⚠ Glass is fragile and may break. Handle carefully during normal use and cleaning.
 - ⚠ Do not allow children to use this product. Do not use near children, and store out of reach of children.
- Wash the product before using for the first time.
 - To prevent injury, make sure there are no cracks or chips prior to use.
 - Do not use the product if it is cracked, broken, or heavily scratched as it may break unexpectedly.
 - Do not strike or scrape the inside of the glass container with a metal spoon. Doing so may damage the product.
 - Do not place plastic parts near open flames.
 - If the product becomes damaged, please handle any broken pieces with care.
 - Follow local rules on garbage disposal when disposing of this product.

Product care

- ⚠ Use a soft sponge and neutral detergent to clean this product.
 - ⚠ Do not use cleansers or sponges that contain abrasives, as doing so may scratch the glass.
- This product is dishwasher safe. Be sure to read the instruction manual provided with your dishwasher before use.
 - If the glass is particularly dirty, use a diluted household bleach. Be sure to read the handling precautions of the household bleach thoroughly. Rinse thoroughly with water after bleaching.
 - Please take extra care when cleaning the inner side of the glass. Washing the inner side forcefully with a twisting motion as if wringing a towel can cause breakage and unexpected injury.

Compatible	Incompatible
 Sponge  Neutral detergent	 Cleanser  Abrasive sponge  Nylon abrasive scrubbing brush  Steel scrubbing brush