

# HARIO



熱湯用



注意

●直火にかけられません

HEATPROOF GLASS

Do not expose to open flames



**Jumping Leaf Pot**  
Enjoy your favorite tea.

since 1921  
**HARIO**

## 取扱説明書

お買いあげ誠にありがとうございます。  
正しくご使用していただくため、この  
取扱説明書を必ずお読みください。  
また、お読みになりましたら、大切に  
保管してください。

## Instruction Manual

Thank you for purchasing this  
HARIO product.  
Please be sure to read this  
instruction manual thoroughly  
in order to use this product  
correctly. After reading it, store  
it in a safe place for future  
reference.

## 家庭用品品質表示法による表示

品名	耐熱ガラス製器具
使用区分	熱湯用
耐熱温度差	120℃

### 取扱い上の注意

- 調理の時は外側の水滴をぬぐい、途中で差し水をする時は冷水をさけ、またガラスの部分が熱くなっている時はぬれた布でふれたり、ぬれた所に置かないで下さい。
- 空だきをしないで下さい。
- 洗う時は、研磨材入りたわし、金属たわしやクレンザーなどを使用しないで下さい。
- 使用区分以外には使用しないで下さい。

## HARIO株式会社

〒103-0006 東京都中央区日本橋富沢町9-3

製品についてのお問い合わせ先

## HARIO株式会社

〒103-0006 東京都中央区日本橋富沢町 9-3

フリーダイヤル：0120-39-8208

<http://www.hario.com>

## HARIO CO.,LTD.

9-3 Nihonbashi Tomizawa-Cho, Chuo-ku, Tokyo


103-0006 Japan

<http://www.hario.jp>

785440

JPS-60 説明書 1702

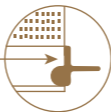
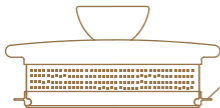
## フタ裏面の洗浄方法 / How to Clean the inside of the Lid



柔らかい布またはスポンジに中性洗剤を付け、フタの隙間部分に差し込み1周拭き取るように洗浄し、水またはお湯で洗い流し、乾いた布で水気を拭き取ってください。

Add a mild detergent to a soft cloth or sponge. Push it against the gap on the inside of lid and wipe in a full circle along the gap. Repeat as needed and wash with hot or cold water and wipe off any excess water with a dry cloth.

## パッキンのセット方法 / Setting the Packing to the Lid



拡大図 / Enlarged view

パッキンはストレートに立ち上がっている方を上側にセットします。しっかりと全周にはまっていることを確認してください。

Set the packing with its straight standing edge facing upwards. Check the whole circumference that the packing is set properly.

## 材質のご案内 / Material Guide

### フタツマミ / Knob of lid

ポリプロピレン / Polypropylene  
耐熱温度120℃ (Heat resistance temperature : 120℃)  
中国製 /MADE IN CHINA

### フタ・フィルター / Lid・Filter

ステンレス / Stainless steel  
中国製 /MADE IN CHINA

### パッキン / Packing

シリコーンゴム (耐熱温度 180℃)  
Silicone rubber  
(Heat resistance temperature : 180℃)  
日本製 /MADE IN JAPAN

### ガラスポット /Glass Pot

耐熱ガラス (耐熱温度差 120℃)  
Heatproof glass  
(Heat resistance temperature difference: 120℃)  
日本製 /MADE IN JAPAN



- ・この製品は日本で品質管理し、組立てたものです。
- ・This product has been quality controlled and assembled in Japan.

## お取扱上の注意

- ⚠ 直火にかけられません。
- ⚠ ガラスは割れるものです。洗浄やご使用時はていねいにお取扱ください。
- ⚠ フィルター部分を外側から強く押さないでください。破損の原因となります。
- ⚠ お子様に使用させないでください。また、幼児のそばで使用したり、幼児の手の届く所に置かないでください。

- ご使用前には洗浄をしてください。
- ヒビ、欠け、強いスリ傷の入ったものは、思わぬときに破損することがありますので、使用しないでください。
- ガラス器の内面を、金属スプーンなどで強くたたいたり、強くこすったりしないでください。破損の原因になります。
- お茶等を注ぐ際は、必ずフタに手を添えて注いでください。
- 破損した際のお取扱いは、ケガをしないよう十分ご注意ください。
- 廃棄する際は、各自治体の指示に従い分別してください。



強く押す  
Push  
strongly



ヒビ・欠け  
Cracks,  
breaks



たたく  
Impact

## お手入れの方法

- ⚠️ 洗浄する場合は、やわらかいスポンジに中性洗剤を使用してください。
- ⚠️ やわらかいスポンジでも、下図のようにクレンザーやガラスに傷のつく研磨材、または研磨粒子がついているスポンジなどは使用しないでください。思わぬときに破損する原因となります。
- 本製品は食器洗い乾燥機のご使用ができます。ご使用の際は、お手持ちの食器洗い乾燥機の取扱説明書をよくお読みください。
  - ガラスの汚れのひどいときは「家庭用漂白剤」を薄めてご使用ください。その際「家庭用漂白剤」の取扱注意事項を必ずお守りください。漂白後は十分に水洗いしてください。
  - 金属製フィルターは、「家庭用漂白剤」に長時間浸け置きしますと金属の耐久性が低下しますので、短時間の使用としてください。



スポンジ  
Sponge



中性洗剤  
Neutral  
detergent



スチールたわし  
Steel scrubbing  
brush



研磨材付  
スポンジ  
Abrasive sponge



クレンザー  
Cleanser



研磨材入  
ナイロンたわし  
Nylon abrasive  
scrubbing brush

## Precautions for Use

- ⚠ Do not expose to open flames.
- ⚠ Glass is fragile and may break. Handle it appropriately during normal use and cleaning.
- ⚠ Do not press the mesh section of the filter forcefully from the outside. Doing so may damage the product.
- ⚠ Do not allow children to use this product.  
Do not use near children, and store out of reach of children.
- Wash the product before using for the first time.
- Do not use the product if it is cracked, broken, or heavily scratched as it may break unexpectedly.
- Do not strike or scrape the inside of the glass container with a metal spoon. Doing so may damage the product.
- Please make sure to hold the lid with your hand while serving tea.
- In the unlikely event the product becomes damaged, please handle any broken pieces with care.

- Follow local rules on garbage disposal when disposing of this product.

## Product Care

- ⚠ Use a soft sponge and neutral detergent to clean this product.
- ⚠ Do not use cleansers or sponges that contain abrasives, as doing so may scratch the glass.
- This product is dishwasher safe. Be sure to read the instruction manual provided with your dishwasher before use.
- If the glass is particularly dirty, use a diluted household bleach. Be sure to read the handling precautions of the household bleach thoroughly. Rinse thoroughly with water after bleaching.
- Do not soak the metal parts in household bleach for a long periods of time, as doing so will degrade the durability of the metal parts.