



HARIO



熱湯用

家庭用品品質表示法による表示

品名 耐熱ガラス製器具

使用区分 熱湯用

耐熱温度差 120℃

取扱い上の注意

- 調理の時は外側の水滴をぬぐい、途中で差し水をする時は冷水をさけ、またガラスの部分が熱くなっている時はぬれた布でふれたり、ぬれた所に置かないで下さい。
- 空だきをしないで下さい。
- 洗う時は、研磨材入りたわし、金属たわしやクレンザーなどを使用しないで下さい。
- 使用区分以外には使用しないで下さい。

HARIO株式会社

〒103-0006東京都中央区日本橋富沢町9-3

86507600

HCN-400 説明書 2307

製品についてのお問い合わせ先

HARIO株式会社

〒103-0006東京都中央区日本橋富沢町9-3

フリーダイヤル:0120-39-8208

<https://www.hario.com>

HARIO CO.,LTD.


9-3 Nihonbashi Tomizawa-Cho, Chuo-ku, Tokyo

103-0006 Japan

<https://global.hario.com>

HARIO COLORS

Canister



取扱説明書

お買いあげ誠にありがとうございます。正しくご使用していただくため、この取扱説明書を必ずお読みください。また、お読みになりましたら、大切に保管してください。

Instruction Manual

Thank you for purchasing this HARIO product. Please be sure to read this instruction manual thoroughly prior to use.

After reading the manual, store it in a safe place for future reference.

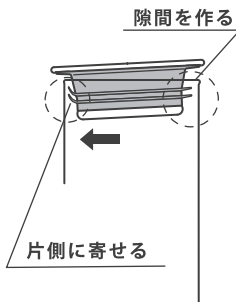
パッキンのセット方法 / Setting the Packing to the Lid



パッキンは平らな面を上にしてセットします。
しっかりと全周はまっていることをご確認ください。

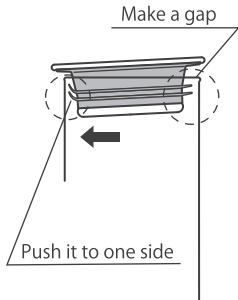
Fit the packing with its flat side facing upwards.
Check the whole circumference that the packing
is set properly.

フタの付け方・はずし方



- 本体をしっかり押さえ、ゆっくりと開閉してください。
- フタを片側に寄せ、フタパッキンと本体の間に隙間を作ると、付けはずしやすくなります。
- 密閉性の高い容器のため、はめ方によってはフタが浮いてくる場合がありますので、フタを回すようにしてもう一度押し込んでください。
- フタの閉め方によっては、パッキンが波打つことがあります。

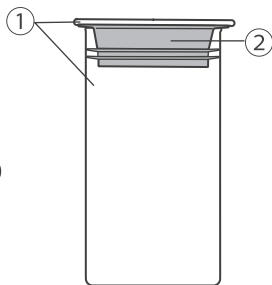
Setting and Taking off the Lid



- Hold the glass body firmly, and slowly open and close the lid.
- Push the lid to one side of the glass body to create a gap between the lid packing and the glass, and it will be easier to set and take off the lid.
- This container is sealable if the lid is not set properly, it may lift off. If this happens, turn the lid and push it in again.
- Depending on the way the lid is set on the glass body, the packing may become undulated.

材質の案内 /Material Guide

- ① フタ・本体：耐熱ガラス
(耐熱温度差 120℃) Made in China
Lid/Body: Heatproof glass
(Heat resistance temperature difference 120 °C)
- ② パッキン：シリコンゴム
(耐熱温度 180℃) Made in Vietnam
Packing: Silicone rubber
(Heat resistance temperature 180°C)



お取扱上の注意

**△ ガラスは割れるものです。洗浄やご使用時はていねいにお取扱
いください。**

**△ お子様には使用させないでください。また、幼児のそばで使用した
り、幼児の手の届く所に置かないでください。**

- ご使用前には洗浄をしてください。
- ケガ防止の為、お取り扱い前にはヒビや欠けが無いかご確認ください。
- ヒビ、欠け、強いスリ傷の入ったものは、思わぬときに破損することがありますので、
使用しないでください。
- ガラス器の内面を、金属スプーンなどで強くたたいたり、強くこすったりしないでく
ださい。破損の原因になります。
- フタをつかんで持ち運ぶことは、絶対にしないでください。ガラスが抜け落ち
る場合があります。
- 破損した際のお取扱いは、ケガをしないよう十分ご注意ください。
- 廃棄する際は、各自治体の指示に従い分別してください。



ヒビ・欠け
Crack, Chip







たたく
Tap

お手入れの方法

**△ 洗浄する場合は、やわらかいスポンジに中性洗剤を使用してくだ
さい。**

**△ やわらかいスポンジでも、右図のようにクレンザーやガラスに
傷のつく研磨材、または研磨粒子がついているスポンジなどは
使用しないでください。思わぬときに破損する原因となります。**

- 本製品は食器洗い乾燥機のご使用ができます。ご使用の際は、お手持ちの食器洗い乾燥機の取扱説明書をよくお読みください。
- シリコンゴムパーツは素材の特性上、色素の濃いものやにおいの強い食品がついたままにしますと、色やにおいが移る場合があります。早めに洗浄してください。
- ガラスの汚れのひどいときは「家庭用漂白剤」を薄めてご使用ください。その際「家庭用漂白剤」の取扱注意事項を必ずお守りください。漂白後は十分に水洗いしてください。
- ガラスの内面を洗う際、十分ご注意ください。内側から力を入れてタオルを絞る様にヒネリ洗いをしますと、破損し思わぬケガをする危険があります。

ご使用いただけます	使用しないでください
 <p>スポンジ</p>  <p>中性洗剤</p>	 <p>クレンザー</p>  <p>研磨材付 スポンジ</p>  <p>研磨材入 ナイロンたわし</p>  <p>スチールたわし</p>

Handling Precautions

⚠ Glass is fragile and may break. Handle it carefully during normal use and cleaning.

⚠ Do not allow children to use this product.

Do not use near children, and store out of reach of children.







- Wash the product before using for the first time.
- To prevent injury, make sure there are no cracks or chips prior to use.
- Do not use the product if it is cracked, broken, or heavily scratched as it may break unexpectedly.

- Do not strike or scrape the inside of the glass container with a metal spoon. Doing so may damage the product.
- Never carry the pot simply by holding the lid. Doing so may result in the glass section separating and falling.
- In the unlikely event the product becomes damaged, please handle any broken pieces with care.
- Follow local rules on garbage disposal when disposing of this product.

Product Care

- ⚠ Use a soft sponge and neutral detergent to clean this product.
- ⚠ Do not use cleansers or sponges that contain abrasives, as doing so may scratch the glass.

- This product is dishwasher safe. Be sure to read the instruction manual provided with your dishwasher before use.
- Wash this product immediately after use, as leaving food and beverages with strong colors and odors may cause them to transfer to the product due to the characteristics of the silicone rubber material.
- If the glass is particularly dirty, use a diluted household bleach. Be sure to read the handling precautions of the household bleach thoroughly. Rinse thoroughly with water after bleaching.
- Please take extra care when cleaning the inner side of the glass. Washing the inner side forcefully with a twisting motion as if wringing a towel can cause breakage and unexpected injury.

Compatible	Incompatible
 <p>Sponge</p>  <p>Neutral detergent</p>	 <p>Cleanser</p>  <p>Abrasives sponge</p>  <p>Nylon abrasive scrubbing brush</p>  <p>Steel scrubbing brush</p>