


## Precautions for Use in a Microwave

 Liquid may boil rapidly, causing the liquid to suddenly be expelled from the container (known as the bumping phenomenon). Keep your face away from the product when removing from a microwave.

- Wipe off any water droplets from the outside of the product before placing in a microwave.
- Do not heat when empty or with very little inside.
- Consult the instruction manual of your microwave before use.
- To heat effectively, place the product in the center of the microwave or on the center of the turntable.
- The entire product will become hot after heating in a microwave. Use oven gloves to hold the body or handle when carrying. Do not place directly onto items that are not heat resistant such as a vinyl tablecloth. Always place on a pot stand.

## Material guide

Body: Heatproof glass  
(Heat resistance temperature difference 120 °C)

Made in China

**HARIO**

## HARIO COLORS Stack Mug Cup



### Instruction Manual

Thank you for purchasing this HARIO product.  
Please be sure to read this instruction manual thoroughly prior to use.  
After reading the manual, store it in a safe place for future reference.



For Microwave Use

 **CAUTION!**

Do not use in an oven.  
Do not expose to open flames.

**HARIO CO., LTD.**

9-3 Nihonbashi Tomizawa-Cho, Chuo-ku, Tokyo  
103-0006 Japan

<https://global.hario.com>

72478700  
HCM-300 説明書 2307







## Precautions for Use

- ⚠ Do not use with any heating device other than a microwave oven.
- ⚠ Glass is fragile and may break. Handle carefully during normal use and cleaning.
- ⚠ Do not allow children to use this product. Do not use near children, and store out of reach of children.
- ⚠ Please use extreme caution to avoid burns and other injuries during use.

- Wash the product before using for the first time.
- To prevent injury, make sure there are no cracks or chips prior to use.
- Do not use the product if it is cracked, broken, or heavily scratched as it may break unexpectedly.
- Do not strike or scrape the inside of the glass container with a metal spoon. Doing so may damage the product.
- Do not touch the glass container with a wet cloth or place on a wet surface while hot, as doing so may damage the glass related to sudden temperature change.
- If the product becomes damaged, please handle any broken pieces with care.
- Follow local rules on garbage disposal when disposing of this product.

## Product care

- ⚠ Use a soft sponge and neutral detergent to clean this product.
- ⚠ Do not use cleansers or sponges that contain abrasives, as doing so may scratch the glass.
- (This product / The glass parts /The Lid) is dishwasher safe. Be sure to read the instruction manual provided with your dishwasher before use.
- If the glass is particularly dirty, use a diluted household bleach. Be sure to read the handling precautions of the household bleach thoroughly. Rinse thoroughly with water after bleaching.
- Please take extra care when cleaning the inner side of the glass. Washing the inner side forcefully with a twisting motion as if wringing a towel can cause breakage and unexpected injury.

Compatible		Incompatible			
					
Sponge	Neutral detergent	Cleanser	Abrasive sponge	Nylon abrasive scrubbing brush	Steel scrubbing brush

## 전자레인지 사용 시 주의사항

⚠️ 갑자기 물이 끓어올라 액체가 분출되듯이 넘쳐흐를 수 있습니다(돌비현상).

⚠️ 전자레인지에서 꺼낼 때는 얼굴 등을 가까이 하지 마십시오.

- 겉면의 물방울을 닦아낸 후 전자레인지에 넣으십시오.
- 내용물이 없거나 적은 상태에서 사용하지 마십시오.
- 사용 시에는 소지하신 전자레인지의 사용 설명서를 잘 읽어주십시오.
- 가열 시에는 전자레인지 내부 중앙 또는 턴테이블의 중앙에 놓아주세요. 효율적으로 가열할 수 있습니다.
- 전자레인지로 가열한 후에는 용기가 뜨거운 상태이므로 운반할 때는 냄비장갑 등을 사용하여 용기 전체나 손잡이를 잡고 운반해 주십시오. 또한, 비닐 식탁보 등 열에 약한 물건 위에 올려놓지 마십시오. 테이블에 놓을 때는 반드시 냄비 받침대 등을 사용해 주십시오.

### 재질 안내

본체: 내열유리 (내열 온도차 120°C) Made in China

Body: Heatproof glass

(Heat resistance temperature difference 120 °C)

# HARIO

## HARIO COLORS

### Stack Mug Cup



### 취급설명서

본 제품을 구매해 주셔서 대단히 감사드립니다. 올바른 사용을 위해 이 취급설명서를 반드시 읽어주시기 바랍니다. 또한, 읽으신 후에는 소중히 보관해 주십시오.

### 제품에 관한 문의

## 하리오코리아 주식회사

서울시 종로구 율곡로 53 해영회관 906호

고객센터 : 070-8738-8208

홈페이지 : <http://www.hariokorea.com>



전자레인지용



주의

- 오븐·직화사용은 불가합니다

72478700






HCM-300 説明書 2307

## 취급시 주의사항

- ⚠ 전자레인지 이외의 가열기구는 사용하지 마십시오.
  - ⚠ 유리는 깨지는 물건입니다. 세척 및 사용 시 주의하여 취급해 주십시오.
  - ⚠ 어린이가 사용하지 못하게 하십시오. 또한, 유아의 근처에서 사용하거나 유아의 손이 닿는 곳에 두지 마십시오.
  - ⚠ 사용 시 화상을 입지 않도록 각별히 주의해 주십시오.
- 사용 전에 세척해 주십시오.
  - 부상을 방지하기 위해 취급하기 전에 금이나 깨짐이 없는지 확인해 주십시오.
  - 금, 깨짐, 강한 스크래치가 있는 제품은 예기치 않은 순간에 파손될 수 있으므로 사용하지 마십시오.
  - 유리 제품의 내면을 금속 숟가락 등으로 강하게 두드리거나 강하게 문지르지 마십시오. 파손의 원인이 됩니다.
  - 유리 본체가 뜨거운 상태에서 젖은 천에 닿거나 젖은 표면 위에 올려놓으면 급격한 온도 변화로 인해 파손될 수 있습니다. 삼가해 주십시오.
  - 파손 시에는 다치지 않도록 충분히 주의하여 취급해 주십시오.
  - 폐기 시에는 각 지자체의 지시에 따라 분리 배출해 주십시오.

## 관리 방법

- ⚠ 세척 시에는 부드러운 스펀지에 중성 세제를 사용하여 세척해 주십시오.
  - ⚠ 부드러운 스펀지라도 그림과 같이 클렌저나 유리에 손상을 입히는 연마재, 연마 입자가 붙어있는 스펀지 등은 사용하지 마십시오. 예기치 못한 파손의 원인이 될 수 있습니다.
- 본 제품은 식기세척기 사용이 가능합니다. 사용 시에는 소지하신 식기세척기의 사용 설명서를 잘 읽어주십시오.
  - 유리 의 얼룩이 심할 때는 '가정용 표백제'를 희석하여 사용하십시오. 이때 '가정용 표백제'의 취급 주의사항을 반드시 지켜 주십시오. 표백 후에는 충분히 물로 씻어 주십시오.
  - 유리 안쪽을 씻을 때는 충분히 주의해 주십시오. 안쪽에서 힘을 주어 수건을 짜듯이 비틀어 씻으면 파손되어 예기치 않은 부상을 입을 위험이 있습니다.

사용 가능합니다		사용하지 말아주세요			
 스펀지      중성세제		 클렌저	 연마재 함유 스펀지	 연마재 함유 나일론 수세미	 철 수세미